

# Setup von IMAS

RegattaManager*Lite*

# IMAS-Ordner

- Wo auf dem Computer soll IMAS-Software sein?
  - D:\IMAS
  - C:\IMAS
  - ....
  - C:\Users\\IMAS

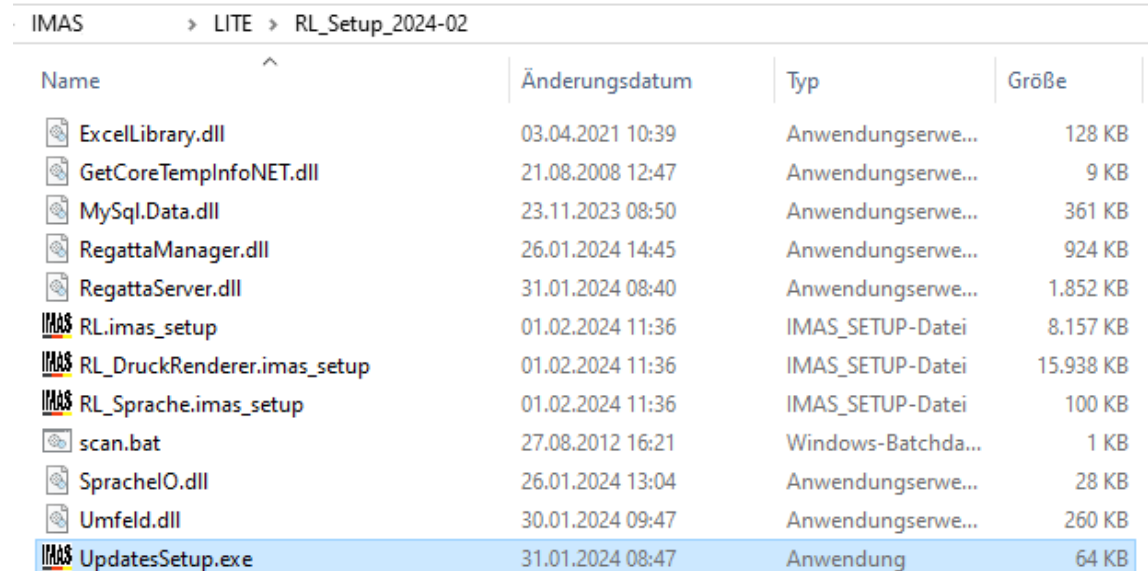
=> Eine Umgebungsvariable **“IMAS\_HOME”**  
wird angelegt (macht das SETUP-Programm)





# IMAS-Ordner

- Hier landen alle Komponenten:
  - SETUP                      Programm für Updates
  - RL                            RegattaManager*Lite*
  - Sprachen                    Sprachpaket(e) – insbes. Deutsch
  - DruckRenderer            Erzeugt PDF-Dateien (Startlisten, ...)
  
- Später dann auch:
  - Regatten-Ordner        Alle IMAS-Lite Regatten
  - „license.dat“            Die Lizenz

# IMAS-SETUP

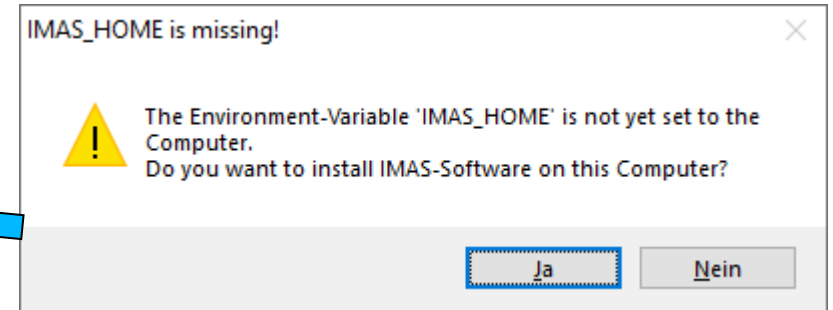
- Installer für IMAS-Software
  - „UpdatesSetup.exe“
- Software-Pakete
  - RL.imas\_setup
  - RL\_DruckRenderer.imas\_setup
  - RL\_Sprache.imas\_setup



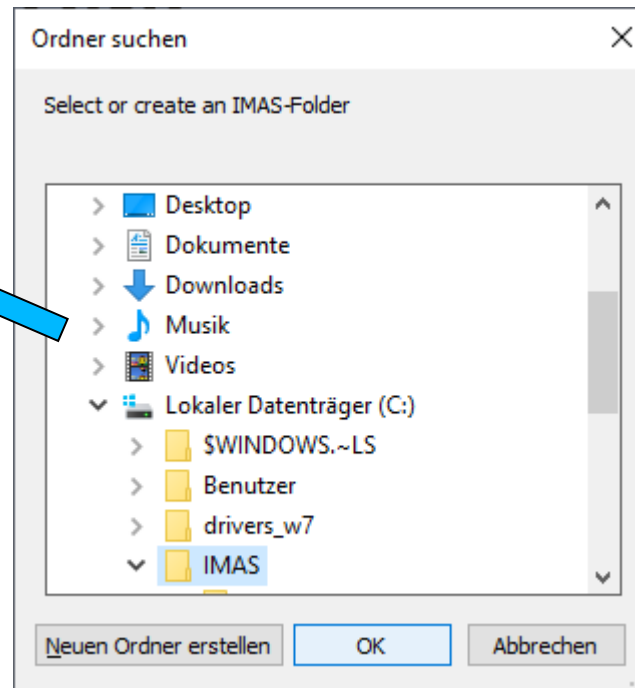
Name	Änderungsdatum	Typ	Größe
ExcellLibrary.dll	03.04.2021 10:39	Anwendungserwe...	128 KB
GetCoreTempInfoNET.dll	21.08.2008 12:47	Anwendungserwe...	9 KB
MySql.Data.dll	23.11.2023 08:50	Anwendungserwe...	361 KB
RegattaManager.dll	26.01.2024 14:45	Anwendungserwe...	924 KB
RegattaServer.dll	31.01.2024 08:40	Anwendungserwe...	1.852 KB
 RL.imas_setup	01.02.2024 11:36	IMAS_SETUP-Datei	8.157 KB
 RL_DruckRenderer.imas_setup	01.02.2024 11:36	IMAS_SETUP-Datei	15.938 KB
 RL_Sprache.imas_setup	01.02.2024 11:36	IMAS_SETUP-Datei	100 KB
scan.bat	27.08.2012 16:21	Windows-Batchda...	1 KB
SpracheIO.dll	26.01.2024 13:04	Anwendungserwe...	28 KB
Umfeld.dll	30.01.2024 09:47	Anwendungserwe...	260 KB
 UpdatesSetup.exe	31.01.2024 08:47	Anwendung	64 KB

# IMAS-SETUP

1. Legt Umgebungsvariable an:  
**IMAS\_HOME**



2. Fragt nach dem Ort  
auf dem Computer

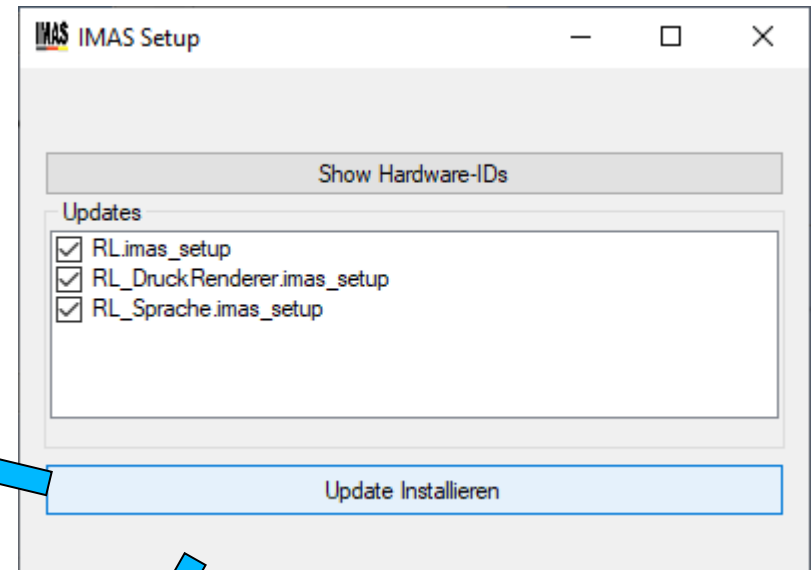


3. Kopiert sich selbst  
dort hinein als  
„SETUP“

Name	Änderungsdatum	Typ	Größe
SETUP	20.02.2024 08:38	Dateiordner	
IMAS Software Update.log	20.02.2024 08:38	LOG-Datei	1 KB

# IMAS-SETUP

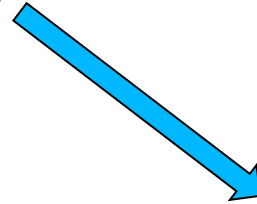
4. Startet sich neu um  
IMAS-Software-Pakete  
zu installieren  
**„Update Installieren“**



Name	Änderungsdatum	Typ	Größe
DruckRenderer	20.02.2024 08:42	Dateiordner	
RL	20.02.2024 08:42	Dateiordner	
SETUP	20.02.2024 08:38	Dateiordner	
Sprachen	20.02.2024 08:42	Dateiordner	
IMAS Software Update.log	20.02.2024 08:38	LOG-Datei	1 KB

# Fast fertig

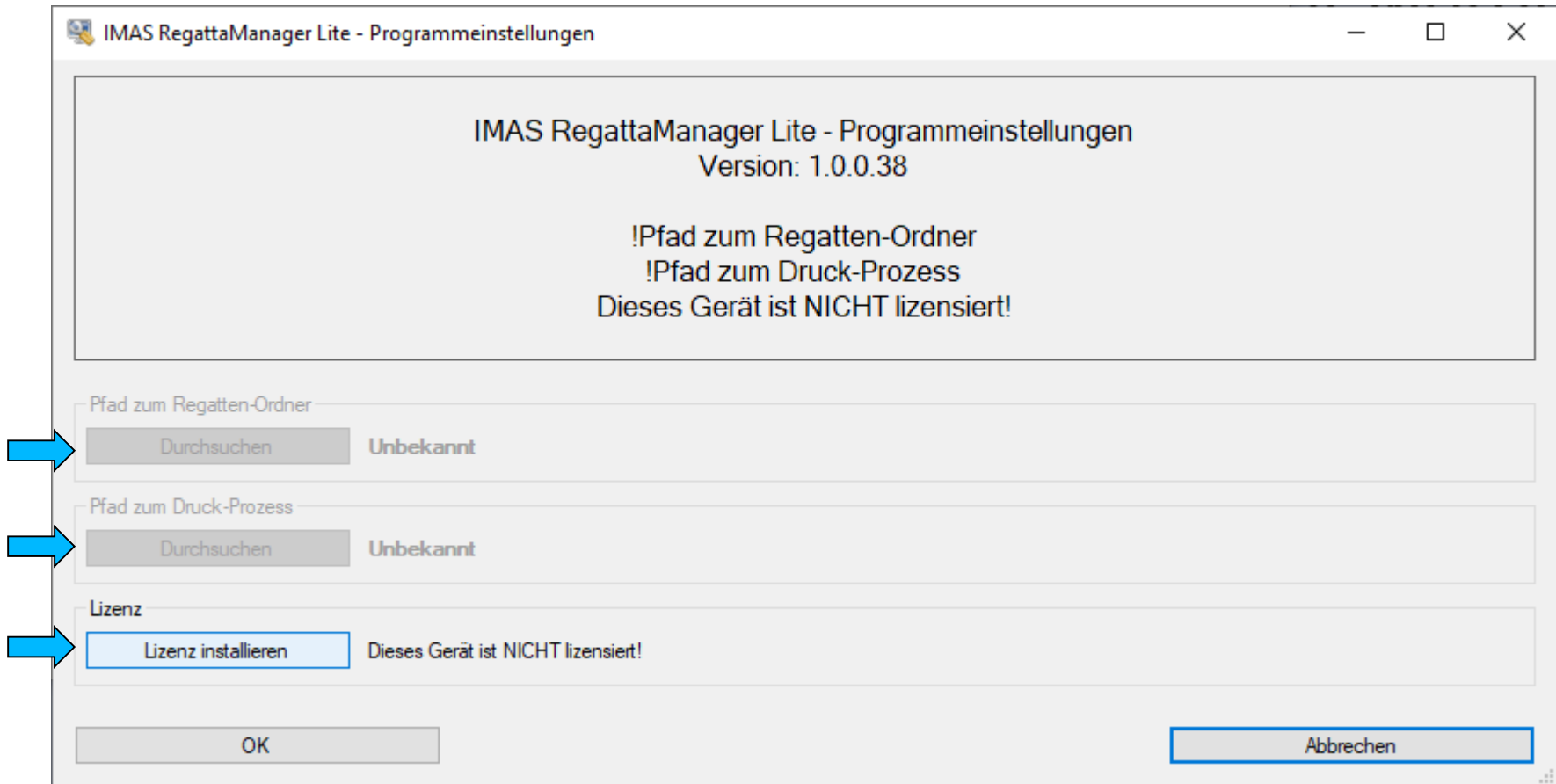
- Jetzt kann der Manager gestartet werden:  
**„IMAS RegattaLite.exe“**



Name	Änderungsdatum	Typ	Größe
ExcellLibrary.dll	20.02.2024 08:42	Anwendungserwe...	128 KB
GetCoreTempInfoNET.dll	20.02.2024 08:42	Anwendungserwe...	9 KB
<b>IMAS RegattaLite.exe</b>	20.02.2024 08:42	Anwendung	516 KB
MySql.Data.dll	20.02.2024 08:42	Anwendungserwe...	361 KB
RegattaManager.dll	20.02.2024 08:42	Anwendungserwe...	924 KB
RegattaServer.dll	20.02.2024 08:42	Anwendungserwe...	1.852 KB
SpracheIO.dll	20.02.2024 08:42	Anwendungserwe...	28 KB
Umfeld.dll	20.02.2024 08:42	Anwendungserwe...	260 KB

# Fast fertig

- Es fehlen 3 wichtige Dinge:





# IMAS Lizenz-Manager

Lizenz installieren

Sie können eine Lizenz online in dem **IMAS Online Meldesystem** kaufen:  
<https://regattainfo.imas-sport.com>

Dafür benötigen Sie einen Zugang als **"Veranstalter"**.  
Sie können dann für eine beliebige Anzahl an Computern eine Lizenz online kaufen.

Nach dem Kauf können Sie diesem oder einem anderen Computer einen freien Lizenz-Slot zuweisen.

Bitte loggen Sie sich mit Ihrem Veranstalter-Zugang ein um prüfen, wie viele freie Lizenz-Slots verfügbar sind...

Login

Benutzername

Passwort

Login

Lokale Hardware-Daten anzeigen

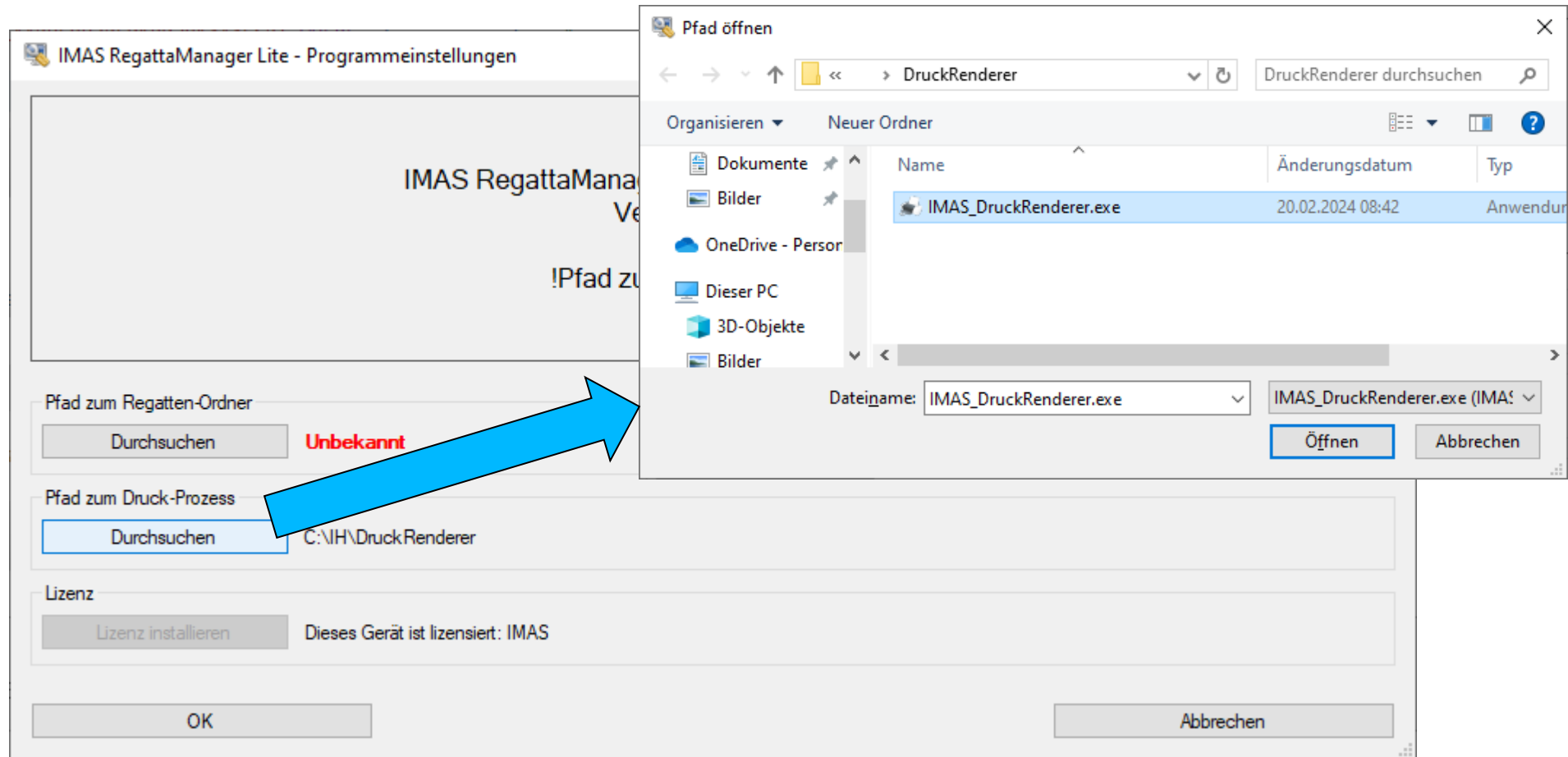
HID: 72000720111200000000000000000000

Lizenz installieren

Schließen

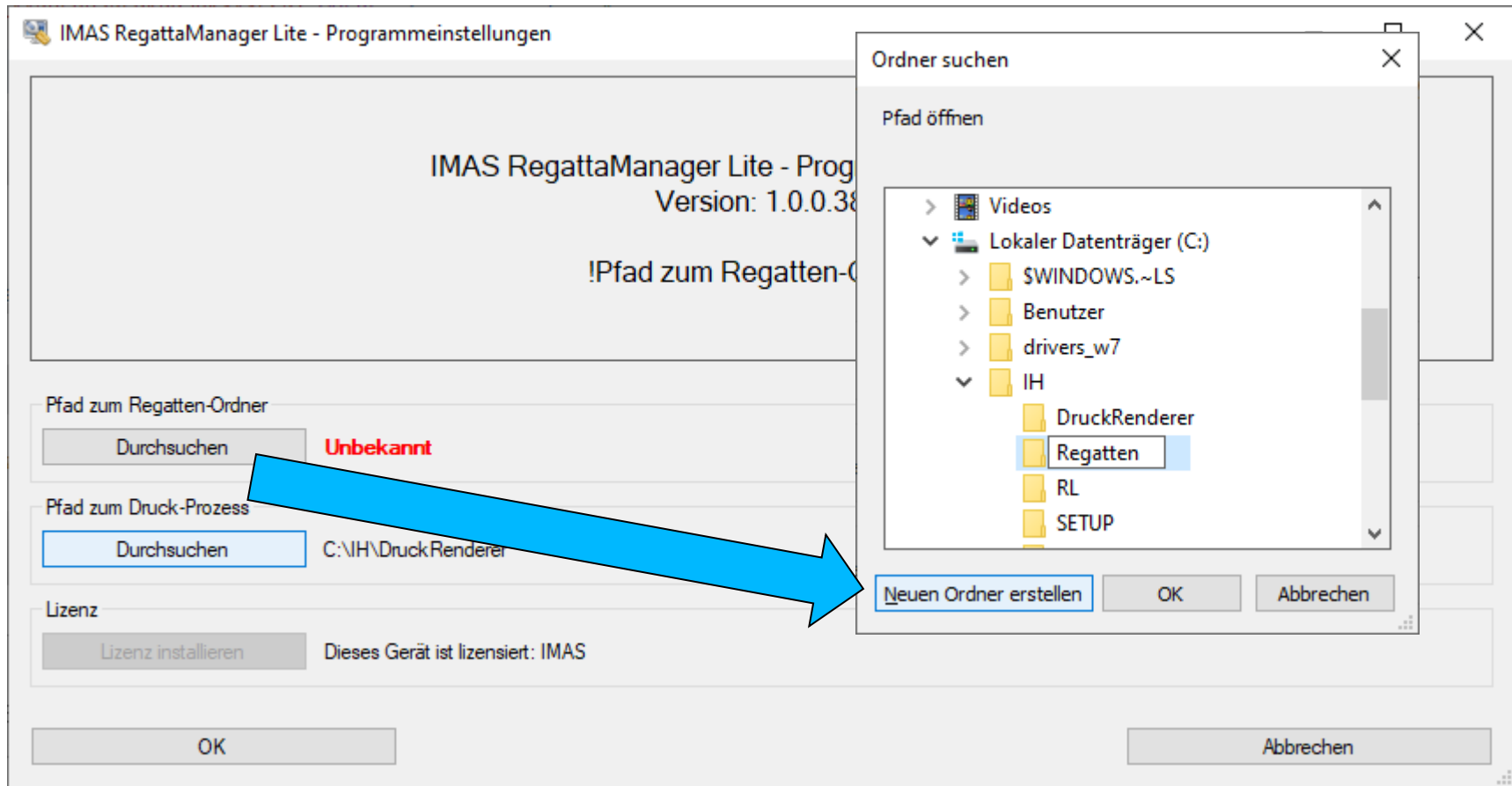
- Online kaufen auf <https://regattainfo.imas-sport.com/>

# Pfad zum Druck-Prozess



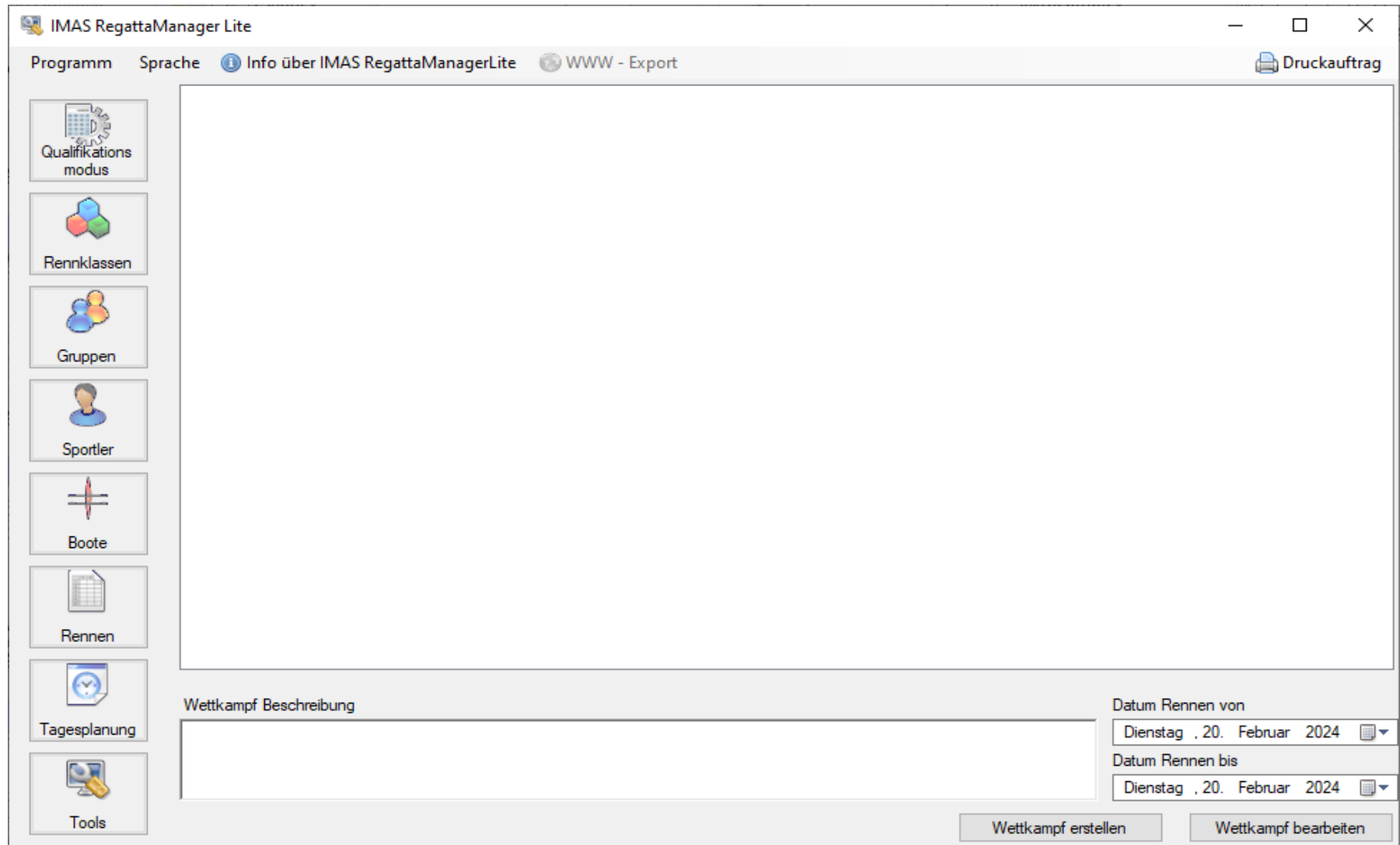
- Ist bereits installiert – einfach zuweisen...

# Pfad zum Regatten-Ordner



- Neuen Ordner „**Regatten**“ im IMAS-Ordner anlegen

# Bereit zum Starten...



# Weitere Dinge

- Anleitung zum IMAS RegattaManager*Lite*

[https://lite.imas-sport.com/downloads/2021\\_5\\_Schulung-RMLite.pdf](https://lite.imas-sport.com/downloads/2021_5_Schulung-RMLite.pdf)

- Qualifikations- und Setzsysteme

<https://lite.imas-sport.com/downloads/QualiModi.zip>

=> Kopieren in den IMAS-Ordner – zB. als „*QualiModi*“

=> Benötigt man zum

Verlosen und zum

Setzen der Zwischen- und Endläufe...